

# SICHERHEITSBERICHT der Polizeiinspektion Würzburg-Land



Polizeiinspektion Würzburg-Land, Weißenburgstr. 2, 97013 Würzburg

Herr  
Erster Bürgermeister  
Waldemar Brohm  
Mainstraße 15

97276 Margetshöchheim

Würzburg, 15.05.2018

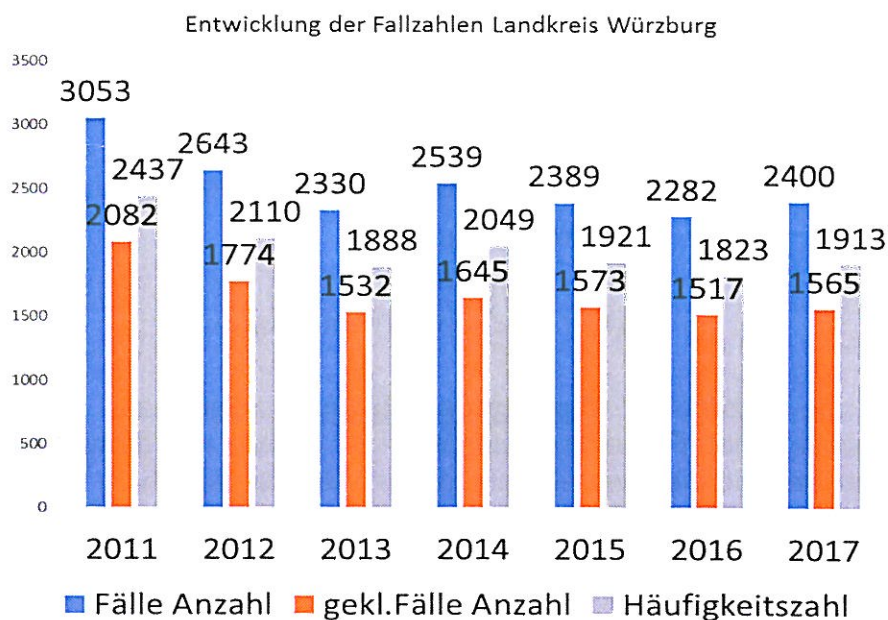
## Sicherheitsbericht für das Jahr 2017

Sehr geehrter Herr Bürgermeister,

mit dem **Sicherheitsbericht 2017** übersende ich Ihnen heute einen Bericht über den Sicherheitszustand Ihres Gemeindebereiches.

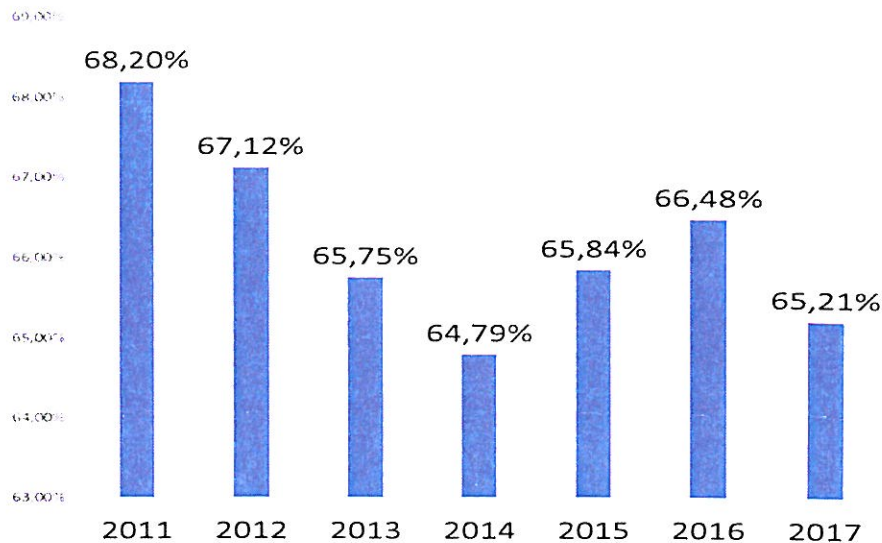
### 1.) Entwicklung der Kriminalstrafaten

Die Kriminalstatistik zeigt für den Dienstbereich der Polizeiinspektion Würzburg-Land weiterhin erfreuliche Zahlen. Mit insgesamt **2400** Kriminalstrafaten musste jedoch ein Anstieg von **118** Fällen gegenüber dem Vorjahr verzeichnet werden.



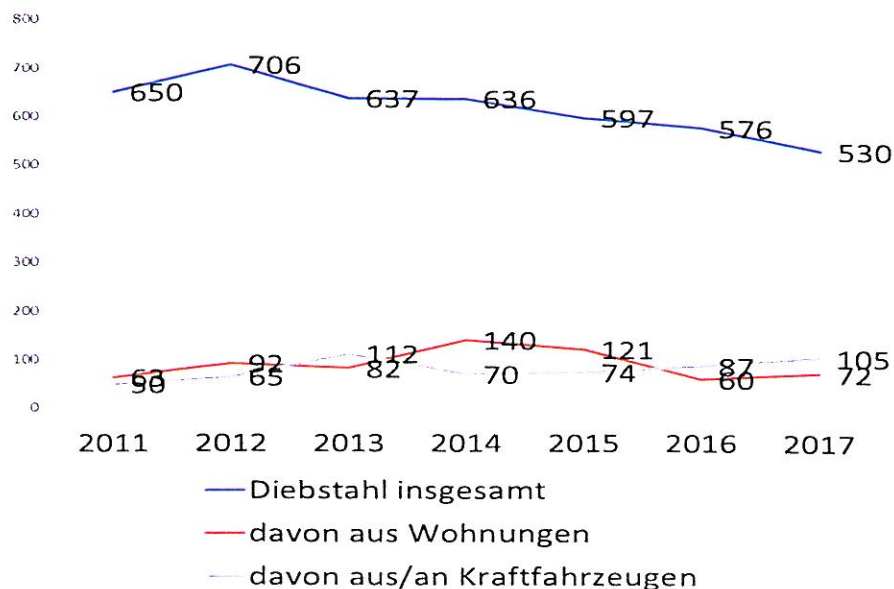
Die **Aufklärungsquote** fiel leicht auf **65,2** Prozent.

### Aufklärungsquote Landkreis Würzburg



Die Übersicht der **Diebstahlsdelikte** zeigt einen langjährigen Abwärtstrend, mit Ausnahme der Diebstähle aus/an Kraftfahrzeugen und den Fahrraddiebstählen.

### Diebstähle im Landkreis Würzburg



Ein Blick auf die Anzahl der **Wohnungseinbrüche** zeigt, dass zwar trotz einer Vielzahl von polizeilichen Präventionseinsätzen 72 Delikte und damit 12 mehr als im Jahr zuvor, zu verzeichnen waren, allerdings die dramatischen Zahlen aus den Jahren 2014 mit 140 bzw. 2015 mit 121 Fälle deutlich reduziert werden konnten.

Ein besonderes Augenmerk verlangt die Situation der im öffentlichen Raum begangenen Straftaten, wie z.B. Sachbeschädigungen. Basierend auf ständige Lageauswertungen werden wir unter anderem mit konzeptionellen Einsätzen, erhöhter Polizeipräsenz und Kontakten zu den Sicherheitsbehörden alles daran setzen, die steigenden Fallzahlen zu bekämpfen.

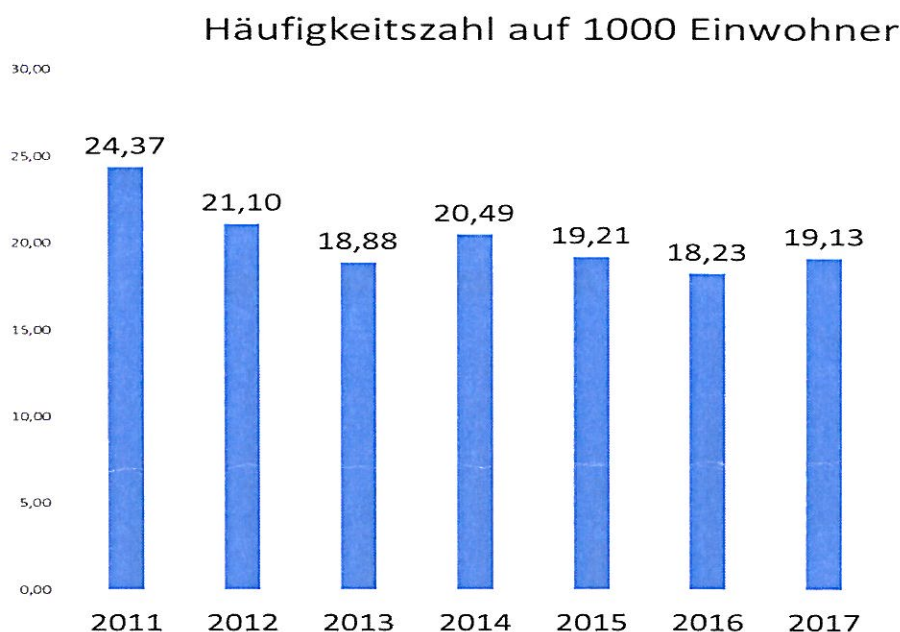
In diesen Deliktsfeldern sind wir besonders auf die Mithilfe der Bevölkerung angewiesen. Wichtig ist es vor allem verdächtige Personen und Fahrzeuge umgehend der Polizei mitzuteilen.

**Die Rauschgiftkriminalität** entwickelte sich auch im Dienstbereich der PI Würzburg-Land weiterhin negativ. Straftaten im Zusammenhang mit Betäubungsmitteln **nahmen um 34 Fälle (249 Straftaten) zu**. Das Hellfeld (bekannt gewordene Straftaten) hängt hier eng mit den polizeilichen Aktivitäten zusammen; die steigenden Zahlen zeigen deutlich, dass wir in unseren Anstrengungen nicht nachlassen und dies als einen Schwerpunkt unserer Arbeit ansehen.

**Im Bereich der Roheitsdelikte**, z.B. Körperverletzungen, gelang es leider nicht, die Straftaten weiter zu senken: 2014: 438, 2015:381 und 2016:346. Im vergangenen Jahr wurden **389 Delikte gezählt**.

## 2.) Häufigkeitszahl

Mit der sog. Häufigkeitszahl (HZ) kommen wir zu einem Begriff aus der Kriminalitätsstatistik. Sie drückt aus, wie viele Straftaten im Jahr rechnerisch auf 100.000 Einwohner kommen und spiegelt somit die Kriminalitätsbelastung wider. Unterschiedliche Kommunen und Bereiche können somit anhand dieser Zahl verglichen werden. In den folgenden Übersichten wurden die ausländerrechtliche Verstöße nicht mit berechnet.



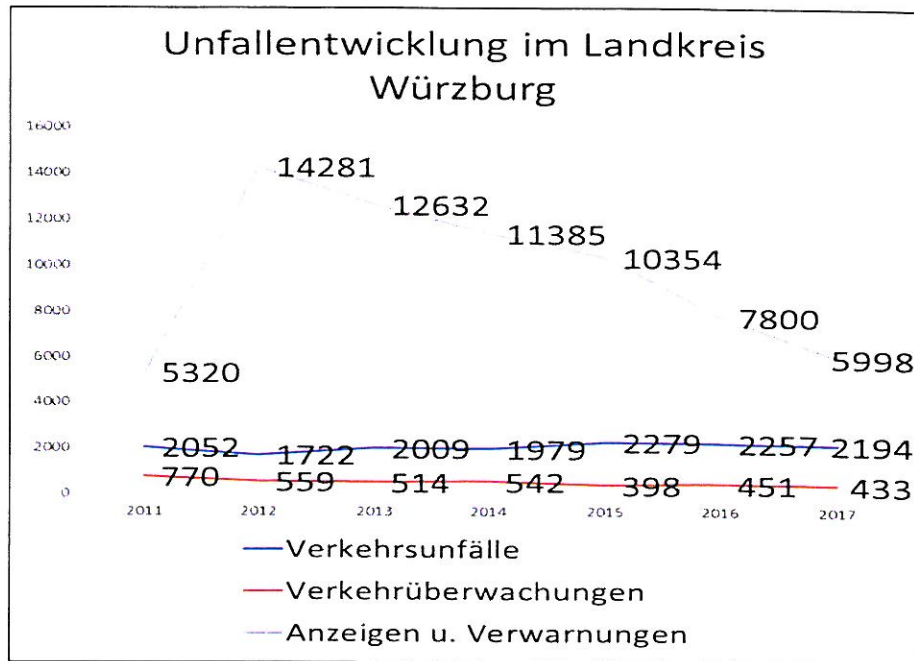
Im Dienstbereich der PI Würzburg-Land lag die errechnete HZ im Jahr 2017 bei **1913 (sicherster Dienstbereich in Unterfranken)**. Mit der Häufigkeitszahl von **1913** zählt der Landkreis Würzburg zu den sichersten Landkreisen in Bayern.

Der Regierungsbezirk Unterfranken hat im Vergleich dazu eine Häufigkeitszahl von **3914** und das Bundesland Bayern eine von **4533**.

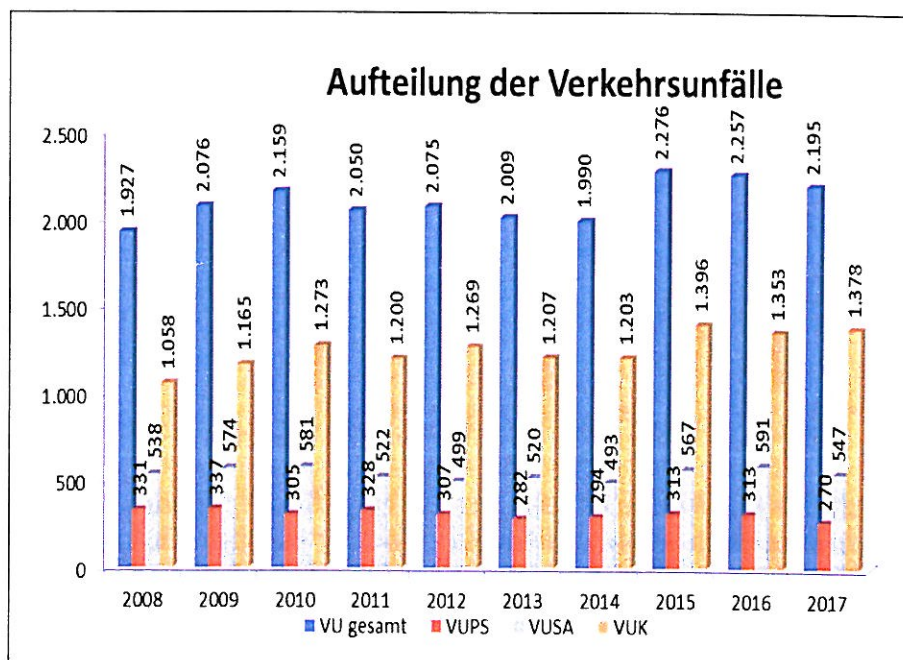


### 3.) Verkehrsbereich

Im Bereich des Straßenverkehrs reduzierte sich die Anzahl der Verkehrsunfälle leicht. Insgesamt nahmen meine Kollegen im vergangenen Jahr **2194 Verkehrsunfälle** auf. Leider erhöhte sich die Anzahl der Verkehrsteilnehmer die dabei ihr Leben verloren erneut von acht auf **zehn**.



Im Jahr 2017 wurden bei insgesamt **270** aufgenommenen Verkehrsunfällen mit Personenschaden insgesamt **352** Personen verletzt. (davon **290** Personen leicht und **62** Personen schwer). Bei **19** Verkehrsunfällen waren Alkohol oder Drogen im Spiel.



Die zu bearbeitenden Verkehrsstraftaten, hierin werden auch Verkehrsunfälle mit fahrlässiger Körperverletzung und Unfallfluchten erfasst, haben im letzten Jahr leicht abgenommen (829 im Vergleich zu 887 im Jahr 2016).

Mit 84 festgestellten Fahrten unter Alkoholeinfluss und 55 Fahrten unter Drogeneinfluss, jeweils ohne Unfallfolgen, sowie 56 Strafanzeigen hinsichtlich des Fahrens ohne Fahrerlaubnis, ist zu erkennen, dass unsere Beamten durch Kontrollen zum Wohle aller Verkehrsteilnehmer sehr aktiv sind.

Im Bereich der Verkehrsüberwachung werden wir deshalb weiterhin mit Nachdruck die Hauptunfallursachen, insbesondere im Geschwindigkeitsbereich, verfolgen. Dies gilt selbstverständlich auch für die Überwachung der Gurt- und Helmpflicht, sowie der Benutzung von Mobiltelefonen während der Fahrt.

Die genauen Zahlen Ihrer Gemeinde können Sie der beiliegenden Aufstellung entnehmen. Unser/e Ortsbeamter/in steht für Rückfragen gerne zur Verfügung.

Abschließend möchte ich noch festhalten, dass der Sicherheitszustand in unserem Dienstbereich als hervorragend zu bezeichnen ist. Wir werden auch in Zukunft alles tun, um dieses Niveau durch eine engagierte und professionelle Arbeit zu halten und hoffen auf eine weiterhin sehr gute Zusammenarbeit mit Ihrer Gemeindeverwaltung.

Mit freundlichen Grüßen



Manuel Weikert  
Polizeidirektor

# Polizeiinspektion Würzburg-Land

## Sicherheitszustand

für das Jahr 2017

im Bereich der Gemeinde

| Margetshöchheim              |        |
|------------------------------|--------|
| Übersicht                    | Anzahl |
| Fälle Anzahl                 | 49     |
| gekl.Fälle Anzahl            | 33     |
| Aufklärungsquote             | 67,35% |
| Einwohneranzahl              | 3099   |
| Häufigkeitszahl              | 1.581  |
| <b>Kriminalstraftaten</b>    |        |
| Roheitsdelikte               | 7      |
| davon Körperverletzung       | 5      |
| davon Nötigungen             | 2      |
| Diebstahl insgesamt          | 11     |
| davon aus Wohnungen          | 1      |
| davon aus/an Kraftfahrzeugen | 1      |
| Betrugsdelikte               | 3      |
| Sonstige Straftatbestände    | 12     |
| davon Beleidigung            | 2      |
| davon Sachbeschädigung       | 9      |
| Strafrechtliche Nebengesetze | 12     |
| davon Rauschgiftkriminalität | 7      |
| <b>Verkehr</b>               |        |
| Verkehrsstraftaten           | 12     |
| Verkehrsunfälle              | 22     |
| Verkehrüberwachungen         | 9      |
| Verwarnungen/Anzeigen        | 13     |